

Sophia Cut&Connect

Características / Features / Caractéristiques:

- Sistema de iluminación lineal diseñado para crear luminarias a medida de forma rápida y sencilla. / Linear lighting system designed to create custom-made luminaires quickly and easily. / *Système d'éclairage linéaire conçu pour créer rapidement et facilement des luminaires sur mesure.*
- Cut&Connect permite cortar el perfil con difusor y la tira LED simultáneamente, en cualquier punto, sin necesidad de buscar una zona de corte específica. / Cut&Connect allows us to cut the profile with the cover and the LED strip simultaneously at any place, without needing to find a specific cutting point. / *Cut&Connect permet de couper simultanément le profilé avec le diffuseur et la bande LED, à n'importe quel endroit, sans avoir à chercher une zone de coupe spécifique.*
- La tapa con el cable conector permite conectarse manualmente al perfil (la luminaria) y a la fuente de alimentación con un simple "click", sin precisar de herramientas. / The endcap with the connector cable can be connected manually to the profile (luminaire) and to the power supply with a simple "click". No tools are required. / *L'embout avec câble connecteur permet une connexion manuelle au profilé (le luminaire) et à l'alimentation par un simple « clic », sans besoin d'outils.*
- Perfil Sophia fabricado en aluminio de alta pureza, anodizado en plata o negro. / Sophia profile manufactured in high purity aluminium and available in silver anodised or black anodised. / *Sophia profilé fabriqué en aluminium de haute pureté, anodisé argent ou anodisé noir.*
- El perfil está disponible en longitudes de 2 y 6 metros. / The profile is available in lengths of 2 and 6 metres. / *Le profilé est disponible en longueurs de 2 et 6 mètres.*



Referencia / Reference / Référence

- 05.001 Led profile Sophia anodizado en plata / silver anodised / *anodisé argent* (L=2m)
- 05.004 Led profile Sophia anodizado en plata / silver anodised / *anodisé argent* (L=6m)
- 05.002 Led profile Sophia anodizado en negro / black anodised / *anodisé noir* (L=2m)
- 05.005 Led profile Sophia anodizado en negro / black anodised / *anodisé noir* (L=6m)

Acabado / Finish / Finition

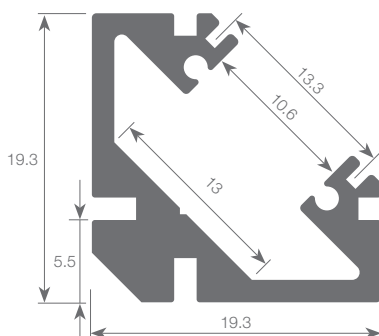
-  Anodizado en plata / Silver anodised / *Anodisé argent*
-  Anodizado en negro / Black anodised / *Anodisé noir*

Escala 1:1 / Scale 1:1 / Échelle 1:1



Dimensiones en mm / Dimensions in mm / Dimensions en mm

Escala 2:1 / Scale 2:1 / Échelle 2:1



AI	Material / Material / Matériel	Aleación / Alloy / Alliage	Tratamiento / Treatment / Traitement	Pureza / Purity / Pureté	Perímetro / Perimeter / Périmètre	Peso teórico / Theoretical weight / Poids théorique
	Aluminio / Aluminium / Aluminium	6063	T-5	95-98%	137mm	0.338kg




led profile by Luz Negra


rev.3 2025 1/5

Sophia Cut&Connect


Accesorios compatibles / Compatible accessories / Accessoires compatibles




- 18.010 Difusor óptica de policarbonato easy-on IP65 (L=2m)
 Lens cover easy-on IP65 polycarbonate (L=2m)
Diffuseur optique en polycarbonate easy-on IP65 (L=2m)
- 18.011 Difusor óptica de policarbonato easy-on IP65 (L=6m)
 Lens cover easy-on IP65 polycarbonate (L=6m)
Diffuseur optique en polycarbonate easy-on IP65 (L=6m)




- 18.007 Difusor de policarbonato black&white easy-on IP65 (L=2m)
 Black&white easy-on IP65 polycarbonate cover. (L=2m)
Diffuseur en polycarbonate black&white easy-on IP65 (L=2m)
- 18.009 Difusor de policarbonato black&white easy-on IP65 (L=6m)
 Black&white easy-on IP65 polycarbonate cover (L=6m)
Diffuseur en polycarbonate black&white easy-on IP65 (L=6m)



- 18.002 Difusor de policarbonato opal easy-on IP65 (L=2m)
 Opal polycarbonate cover easy-on IP65 (L=2m)
Diffuseur en polycarbonate opalin easy-on IP65 (L=2m)
- 18.003 Difusor de policarbonato glaseado easy-on IP65.(L=2m)
 Frosted polycarbonate cover easy-on IP65 (L=2m)
Diffuseur en polycarbonate glaçé easy-on IP65 (L=2m)
- 18.004 Difusor de policarbonato transparente easy-on IP65 (L=2m)
 Transparent polycarbonate cover easy-on IP65.(L=2m)
Diffuseur en polycarbonate transparent easy-on IP65 (L=2m)
- 18.005 Difusor de policarbonato opal easy-on IP65 (L=6m)
 Opal polycarbonate cover easy-on IP65 (L=6m)
Diffuseur en polycarbonate opalin easy-on IP65 (L=6m)
- 18.006 Difusor de policarbonato glaseado easy-on IP65.(L=6m)
 Frosted polycarbonate cover easy-on IP65 (L=6m)
Diffuseur en polycarbonate glaçé easy-on IP65 (L=6m)
- 18.205 Difusor de policarbonato transparente easy-on IP65 (L=6m)
 Transparent polycarbonate cover easy-on IP65 (L=6m)
Diffuseur en polycarbonate transparent easy-on IP65 (L=6m)



- 18.136 Difusor de policarbonato microprisma transparente easy-on IP65 (L=2m)
 Transparent microprism easy-on polycarbonate cover IP65. (L=2m)
Diffuseur en polycarbonate microprismatique transparent easy-on IP65 (L=2m)
- 18.135 Difusor de policarbonato microprisma transparente easy-on IP65 (L=6m)
 Transparent microprism easy-on polycarbonate cover IP65. (L=6m)
Diffuseur en polycarbonate microprismatique transparent easy-on IP65 (L=6m)



- 18.008 Difusor tapa de policarbonato en gris opaco easy-on IP65 (L=2m)
 Opaque grey polycarbonate cover easy-on IP65 (L=2m)
Couvercle en polycarbonate gris opaque easy-on IP65 (L=2m)

Sophia Cut&Connect



19.532 Tapa de plástico Cut&Connect gris con cable blanco 20AWG de 100cm.
 Plastic endcap Cut&Connect in grey with white cable 20AWG of 100cm.
Embout en plastique Cut&Connect gris avec câble blanc 20AWG de 100cm.

19.554 Tapa de plástico Cut&Connect negro con cable blanco 20AWG de 100cm.
 Plastic endcap Cut&Connect in black with transparent white 20AWG of 100cm.
Embout en plastique Cut&Connect noir avec câble blanc 20AWG de 100cm.

Capacidad máxima de conexión 3A / Maximum connection capacity 3A / *Capacité de connexion maximale 3A*



19.531 Tapa de plástico Cut&Connect gris
 Plastic endcap Cut&Connect in grey
Embout en plastique Cut&Connect gris

19.557 Tapa de plástico Cut&Connect negro
 Plastic endcap Cut&Connect in black
Embout en plastique Cut&Connect noir



19.570 Tapas de unión Cut&Connect gris con cable de 15cm
 Cut&Connect endcaps joint grey with 15cm cable
Embouts union Cut&Connect gris avec câble de 15cm

19.571 Tapas de unión Cut&Connect negro con cable de 15cm
 Cut&Connect endcaps joint black with 15cm cable
Embouts union Cut&Connect noir avec câble de 15cm

Capacidad máxima de conexión 3A / Maximum connection capacity 3A / *Capacité de connexion maximale 3A*



20.015 Grapa de acero inox
 Stainless steel clip
Clip de fixation en acier inox

20.016 Grapa de acero pavonado en negro
 Black steel coated clip
Clip de fixation en acier bruni noir



42.001 Imán adhesivo de 12.6mm de ancho
 Adhesive magnet 12.6mm
Bande magnétique 12.6mm largeur

Sophia Cut&Connect

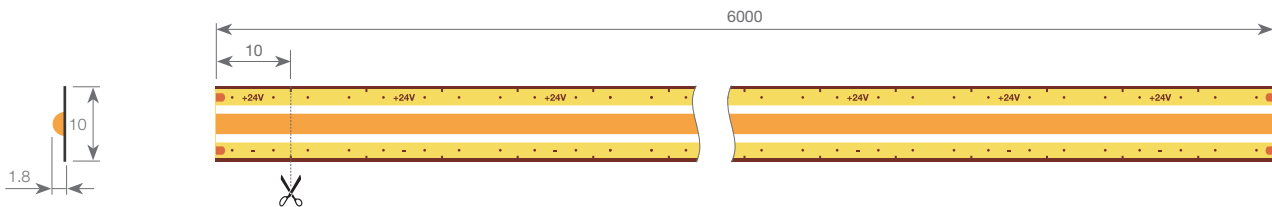
Tiras flexibles compatibles / Compatible flexible strips / Bandes flexibles compatibles

Serie	Potencia Power Puissance	Referencia Reference Référence	Temp. Color Colour temp. Temp. de couleur
Élite 5 GOLD	5W	31.161	2800K
		31.162	4000K
		31.163	5000K
Élite 10 GOLD	10W	31.164	2800K
		31.165	4000K
		31.166	5000K
Élite 15 GOLD	15W	31.171	2400K
		31.172	2800K
		31.173	3000K
		31.174	4000K
		31.175	5000K
Élite 20 GOLD	20W	31.180	2800K
		31.181	4000K
		31.182	5000K



Escala 1:1 / Scale 1:1 / Échelle 1:1

Dimensiones en mm / Dimensions in mm / Dimensions en mm



Dimensiones / Dimensions / Dimensions

Largo / Length / Longueur du rouleau	6000mm
Ancho / Width / Largeur	10mm
Alto / Height / Hauteur	1.8mm
Longitud sección de corte / Cutting section length / Longueur de la section sécable	10mm

Sophia Cut&Connect

Fuentes de alimentación compatibles / Compatible power supplies / Alimentations compatibles



Referencia Reference Référence	Potencia Power Puissance	Voltaje de salida Output voltage Tension de sortie	Voltaje de entrada / Input voltage / Tension d'entrée	Nº puertos No. of ports No. de ports	F.P. / P.F. / F.P.	IP	Clase / Class / Classe	Medidas/ Measurements / Mesures
40.063	36W	24V	220/240VAC	7	>0.9	20	II	141.2 x 56 x 21.5mm
40.064	65W	24V	220/240VAC	8	>0.9	20	II	187.25 x 56 x 21.5mm
40.065	100W	24V	220/240VAC	8	>0.9	20	II	238 x 56.5 x 18.5mm
40.066	200W	24V	220/240VAC	10	>0.9	20	II	275 x 71 x 21.5mm



Referencia Reference Référence	Potencia Power Puissance	Voltaje de salida Output voltage Tension de sortie	Voltaje de entrada / Input voltage / Tension d'entrée	Nº puertos No. of ports No. de ports	F.P. / P.F. / F.P.	IP	Clase / Class / Classe	Medidas/ Measurements / Mesures
40.034	30W	24V	180/264VAC	6	>0.9	20	II	179 x 52 x 16mm
40.036	60W	24V	180/264VAC	6	>0.9	20	II	191 x 58.4 x 18mm
40.038	100W	24V	180/264VAC	6	>0.9	20	II	191 x 58.4 x 18mm



- 42.212 Cable PVC blanco de 200cm con conector macho-hembra para fuentes slim de 7-8-10 puertos
 200cm white PVC cable with male-female connector for 7-8-10 port slim power supplies
 Câble PVC blanc de 200cm avec connecteur mâle-femelle pour alimentations slim 7-8-10 ports

Capacidad máxima de conexión 3A / Maximum connection capacity 3A / Capacité de connexion maximale 3A



- 42.150 Cable de alimentación de 150cm con enchufe para fuentes slim con conectores.
 150cm power cable with plug for slim power supplies with connectors.
 Câble d'alimentation de 150cm avec prise pour alimentations slim avec connecteurs.