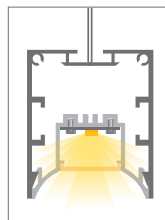
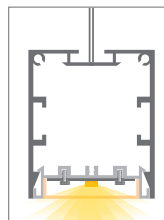


Luminarias de superficie - fabricadas a medida

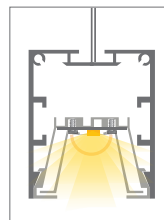
Fuente de alimentación interna



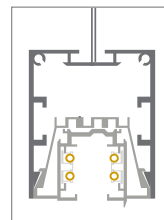
GALES
con bandeja
retranqueada



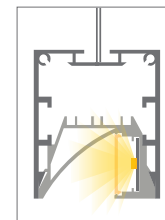
GALES
con óptica



GALES
con bandeja y
celosía



GALES
con bandeja y carril
trifásico global



GALES
ASYMMETRIC

Amperaje: 700mA - tira rígida de 20mm ancho- Los Lumens reflejados corresponden a tira rígida de 4000°K (165 Lm/W - >85CRI).

Los perfiles pueden ser fabricados en diferentes acabados. Consultar con el departamento comercial.

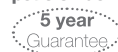
REFERENCIAS ON-OFF	REFERENCIAS DALI / PUSH	MEDIDAS	POTENCIA	LUMENS (4000°K)	COLOR TEMPERATURA (KELVIN)
82.073	82.053	58cm	33W	5545 Lm	3000K-4000K-5000K
82.074	82.054	86cm	50W	8250 Lm	3000K-4000K-5000K
82.075	82.055	114cm	67W	11055 Lm	3000K-4000K-5000K
82.076	82.056	142cm	84W	13860 Lm	3000K-4000K-5000K
82.077	82.057	170cm	101W	16665 Lm	3000K-4000K-5000K
82.078	82.058	198cm	118W	19470 Lm	3000K-4000K-5000K
82.079	82.059	226cm	135W	22275 Lm	3000K-4000K-5000K
82.080	82.060	254cm	152W	25080 Lm	3000K-4000K-5000K
82.081	82.061	282cm	169W	27885 Lm	3000K-4000K-5000K
82.082	82.062	338cm	203W	33495 Lm	3000K-4000K-5000K

Los datos reflejados en esta tabla pueden sufrir ligeros cambios según la fabricación.

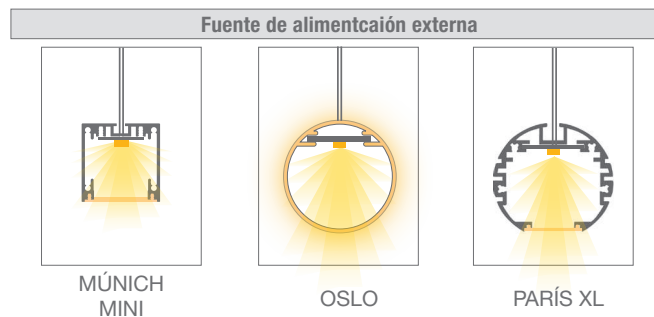
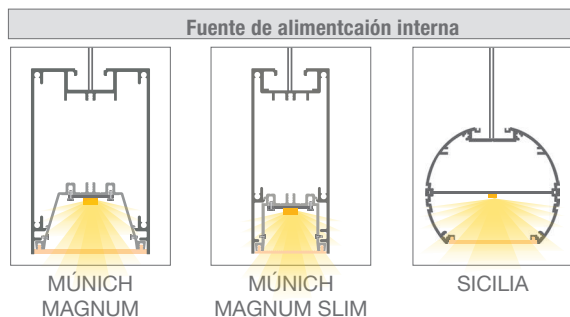
- Los datos de luminosidad se basan en las hojas de datos del proveedor para las tiras led Vossloh-Schwabe.
- Ofrecemos 5 años de garantía.



- Las curvas fotométricas y los archivos IES / LDT se pueden llevar a cabo en nuestro laboratorio a petición del cliente.



Luminarias de superficie - fabricadas a medida



Amperaje: 700mA - tira rígida de 20mm ancho- Los Lumens reflejados corresponden a tira rígida de 4000°K (165 Lm/W).
Los perfiles pueden ser fabricados en diferentes acabados. Consultar con el departamento comercial.

REFERENCIAS ON-OFF	REFERENCIAS DALI / PUSH	MEDIDAS	POTENCIA	LUMENS (4000°K)	COLOR TEMPERATURA (KELVIN)
82.113	82.083	58cm	33W	5545 Lm	3000K-4000K-5000K
82.114	82.084	86cm	50W	8250 Lm	3000K-4000K-5000K
82.115	82.085	114cm	67W	11055 Lm	3000K-4000K-5000K
82.116	82.086	142cm	84W	13860 Lm	3000K-4000K-5000K
82.117	82.087	170cm	101W	16665 Lm	3000K-4000K-5000K
82.118	82.088	198cm	118W	19470 Lm	3000K-4000K-5000K
82.119	82.089	226cm	135W	22275 Lm	3000K-4000K-5000K
82.120	82.090	254cm	152W	25080 Lm	3000K-4000K-5000K
82.121	82.091	282cm	169W	27885 Lm	3000K-4000K-5000K
82.122	82.092	338cm	203W	33495 Lm	3000K-4000K-5000K
82.123	82.093	394cm	237W	39105 Lm	3000K-4000K-5000K
82.124	82.094	450cm	271W	44715 Lm	3000K-4000K-5000K
82.125	82.095	506cm	305W	50325 Lm	3000K-4000K-5000K
82.126	82.096	562cm	339W	55935 Lm	3000K-4000K-5000K
82.127	82.097	590cm	356W	58740 Lm	3000K-4000K-5000K

Los datos reflejados en esta tabla pueden sufrir ligeros cambios según la fabricación.

* Sistema de suspensión incluido en el precio. Nuestros perfiles Múnich Magnum, Múnich Magnum Slim y Sicilia permiten Iluminación Up&Down (consulte el incremento con el departamento comercial).

- Los datos de luminosidad se basan en las hojas de datos del proveedor para las tiras led Vossloh-Schwabe.
- Ofrecemos 5 años de garantía.



- Las curvas fotométricas y los archivos IES / LDT se pueden llevar a cabo en nuestro laboratorio a petición del cliente.



European Patent
Nº.: 13156605.1

