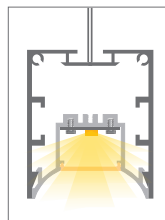
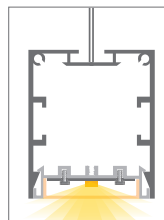


## Luminaires de surface - fabriqués sur mesure

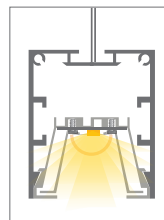
### Source d'alimentation interne



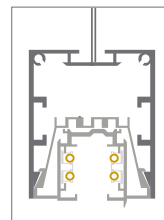
**GALES**  
avec platine en repli



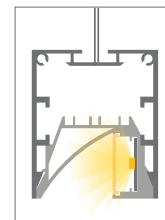
**GALES**  
avec optique



**GALES**  
avec platine et treillis



**GALES**  
avec platine et rail triphasé global



**GALES**  
ASYMMETRIC

Ampérage : 700mA – bande rigide de 20mm de largeur – Les Lumens reflétés correspondent à la bande rigide de 4000°K (165 Lm/W - >85CRI).  
Les profilés peuvent être fabriqués en différentes finitions. Consulter auprès de notre département commercial.

| RÉFÉRENCES ON-OFF | RÉFÉRENCES DALI / PUSH | DIMENSIONS | PUISSANCE | LUMENS (4000°K) | COULEUR DE TEMPÉRATURE (KELVIN) |
|-------------------|------------------------|------------|-----------|-----------------|---------------------------------|
| 82.073            | 82.053                 | 58cm       | 33W       | 5545 Lm         | 3000K-4000K-5000K               |
| 82.074            | 82.054                 | 86cm       | 50W       | 8250 Lm         | 3000K-4000K-5000K               |
| 82.075            | 82.055                 | 114cm      | 67W       | 11055 Lm        | 3000K-4000K-5000K               |
| 82.076            | 82.056                 | 142cm      | 84W       | 13860 Lm        | 3000K-4000K-5000K               |
| 82.077            | 82.057                 | 170cm      | 101W      | 16665 Lm        | 3000K-4000K-5000K               |
| 82.078            | 82.058                 | 198cm      | 118W      | 19470 Lm        | 3000K-4000K-5000K               |
| 82.079            | 82.059                 | 226cm      | 135W      | 22275 Lm        | 3000K-4000K-5000K               |
| 82.080            | 82.060                 | 254cm      | 152W      | 25080 Lm        | 3000K-4000K-5000K               |
| 82.081            | 82.061                 | 282cm      | 169W      | 27885 Lm        | 3000K-4000K-5000K               |
| 82.082            | 82.062                 | 338cm      | 203W      | 33495 Lm        | 3000K-4000K-5000K               |

Les données reflétées dans ce tableau peuvent subir de légers changements selon la fabrication.

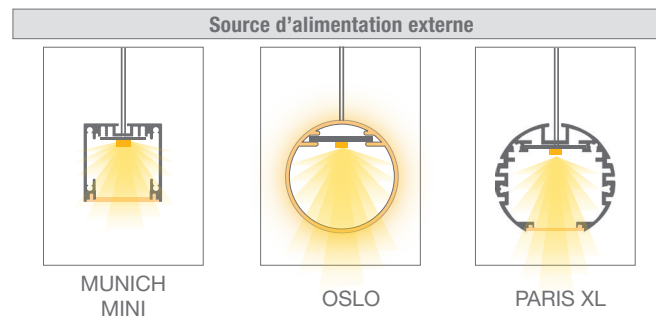
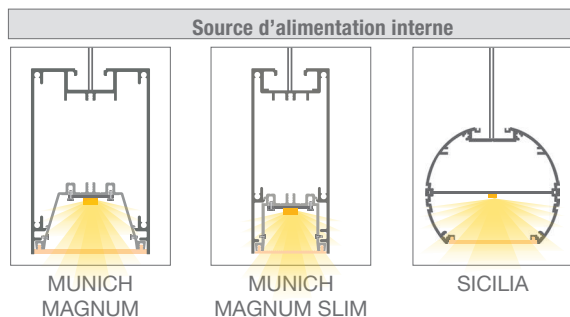
- Les données de luminosité sont basées sur les fiches techniques des bandes LED du fournisseur Vossloh-Schwabe.
- 5 ans de garantie.



- Les courbes photométriques et les fichiers IES / LDT peuvent se réaliser dans notre laboratoire à demande du client.



# Luminaires de surface - fabriqués sur mesure



Ampérage : 700mA – bande rigide de 20mm de largeur – Les Lumens reflétés correspondent à la bande rigide de 4000°K (165 Lm/W).

Les profilés peuvent se fabriquer en différentes finitions. Consulter auprès de notre département commercial.

| RÉFÉRENCES ON-OFF | RÉFÉRENCES DALI / PUSH | DIMENSIONS | PUISSANCE | LUMENS (4000°K) | COULEUR DE TEMPÉRATURE (KELVIN) |
|-------------------|------------------------|------------|-----------|-----------------|---------------------------------|
| 82.113            | 82.083                 | 58cm       | 33W       | 5545 Lm         | 3000K-4000K-5000K               |
| 82.114            | 82.084                 | 86cm       | 50W       | 8250 Lm         | 3000K-4000K-5000K               |
| 82.115            | 82.085                 | 114cm      | 67W       | 11055 Lm        | 3000K-4000K-5000K               |
| 82.116            | 82.086                 | 142cm      | 84W       | 13860 Lm        | 3000K-4000K-5000K               |
| 82.117            | 82.087                 | 170cm      | 101W      | 16665 Lm        | 3000K-4000K-5000K               |
| 82.118            | 82.088                 | 198cm      | 118W      | 19470 Lm        | 3000K-4000K-5000K               |
| 82.119            | 82.089                 | 226cm      | 135W      | 22275 Lm        | 3000K-4000K-5000K               |
| 82.120            | 82.090                 | 254cm      | 152W      | 25080 Lm        | 3000K-4000K-5000K               |
| 82.121            | 82.091                 | 282cm      | 169W      | 27885 Lm        | 3000K-4000K-5000K               |
| 82.122            | 82.092                 | 338cm      | 203W      | 33495 Lm        | 3000K-4000K-5000K               |
| 82.123            | 82.093                 | 394cm      | 237W      | 39105 Lm        | 3000K-4000K-5000K               |
| 82.124            | 82.094                 | 450cm      | 271W      | 44715 Lm        | 3000K-4000K-5000K               |
| 82.125            | 82.095                 | 506cm      | 305W      | 50325 Lm        | 3000K-4000K-5000K               |
| 82.126            | 82.096                 | 562cm      | 339W      | 55935 Lm        | 3000K-4000K-5000K               |
| 82.127            | 82.097                 | 590cm      | 356W      | 58740 Lm        | 3000K-4000K-5000K               |

Les données reflétées dans ce tableau peuvent subir de légers changements selon la fabrication.

\* Système de suspension inclus dans le prix. Nos profils Munich Magnum, Munich Magnum Slim et Sicilia permettent un éclairage Up&Down (consultez la différence de prix auprès du département commercial).

- Les données de luminosité sont basées sur les fiches techniques des bandes LED du fournisseur Vossloh-Schwabe.
- 5 ans de garantie.



- Les courbes photométriques et les fichiers IES / LDT peuvent se réaliser dans notre laboratoire à demande du client.



European Patent  
N°.: 13156605.1

