

Kit de conexión para tiras estancas

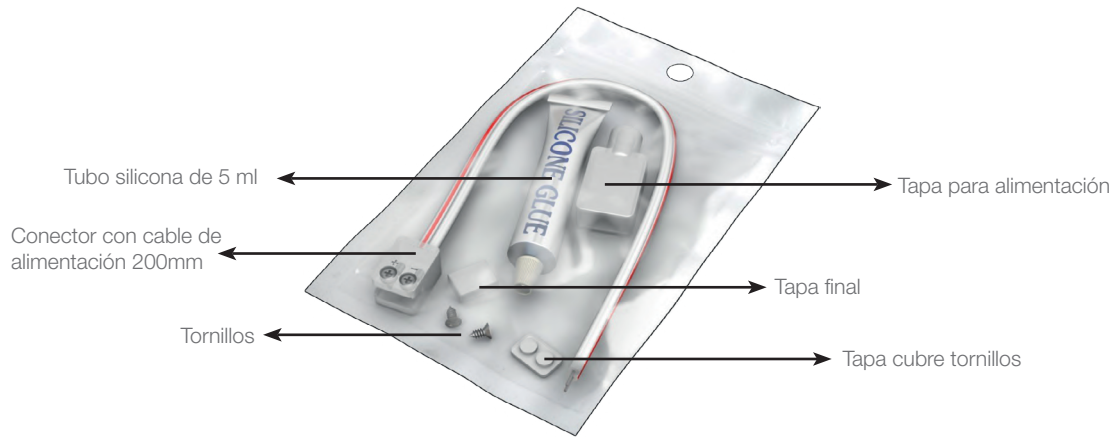
Ref: 42.004

Características:

- Kit de conexión a alimentación estanco para tira flexible estanca sin soldadura.
- El pack incluye:
 - ✓ 1ud - Conector con cable de alimentación 200mm
 - ✓ 1ud - Tapa final
 - ✓ 1ud - Tapa para alimentación
 - ✓ 2ud - Tornillos
 - ✓ 1ud - Tapa cubre tornillos
 - ✓ 1ud - Tubo silicona de 5 ml
- Compatibles con las tiras de led ecoled Infinity y Ghsot profile.

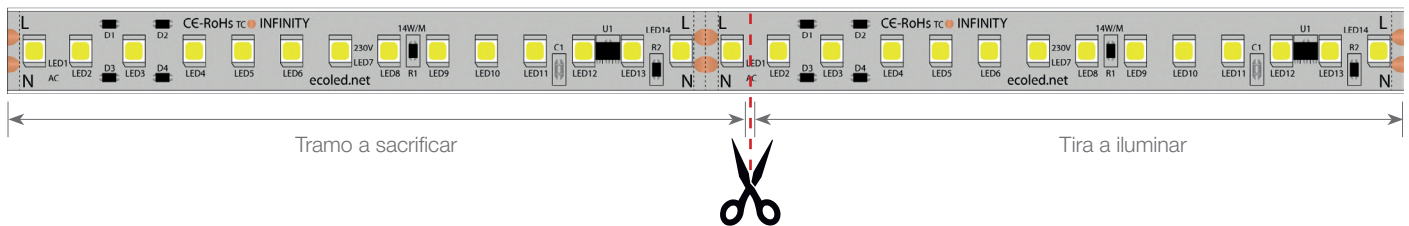


Componentes del pack

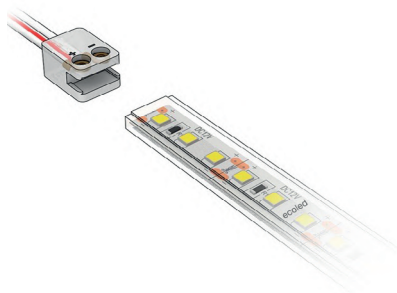


Instrucciones de montaje

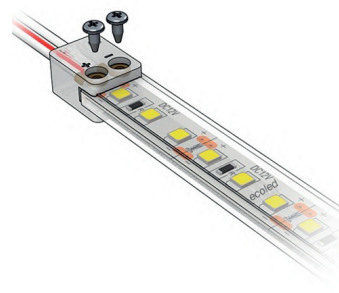
1. Cortar por la línea más a la izquierda del tramo que vayamos a utilizar (no cortaremos nunca por la línea central). Esto implica sacrificar el tramo de 10cm anterior, pero si no se hace así y cortamos por la línea central, al aplicar el conector los tornillos no quedarán en el centro de los pads de soldadura y pueden provocar un cortocircuito quemando toda la tira.



2. Introducimos la tira dentro del conector.




3. Apretamos los tornillos en el conector.



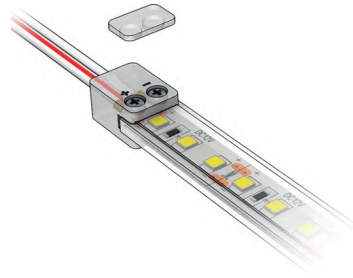
Kit de conexión para tiras estancas

Instrucciones de montaje

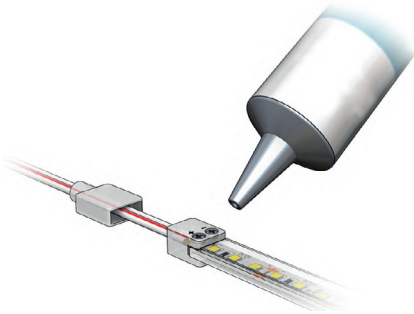
4. Aplicamos silicona encima de los tornillos.



5. Colocamos la tapeta encima del tornillo.



6. Aplicamos silicona en el conector y luego añadimos, en la tapa para alimentación, la silicona.



7. Aplicamos silicona en el final de la tira y en la tapa final.

