

# Conector atornillable con cable para tiras estancas

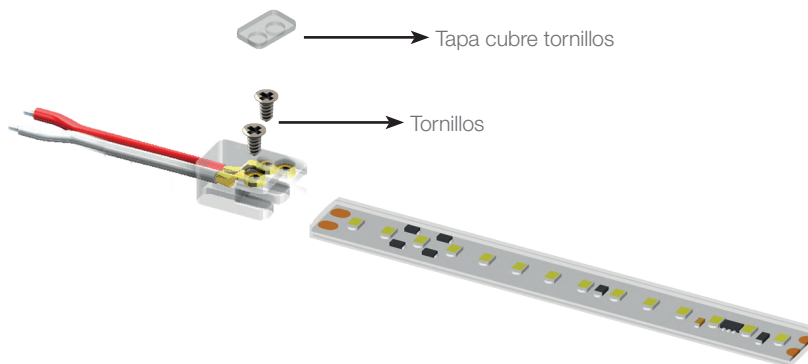
Ref: 42.005

**Características:**

- Kit de conexión a alimentación estanco para tira flexible estanca sin soldadura.
- El pack incluye:
  - ✓ 1ud - Conector con cable de alimentación 1000mm
  - ✓ 1ud - Tapa cubre tornillos
  - ✓ 2ud - Tornillos
- Usar silicona transparente 22.140 (no incluida).
- Compatibles con las tiras de led ecoled Infinity, Ghsot profile, Rubí PRO, Ibiza, COB IP67, Vizcaya, Canovelles.

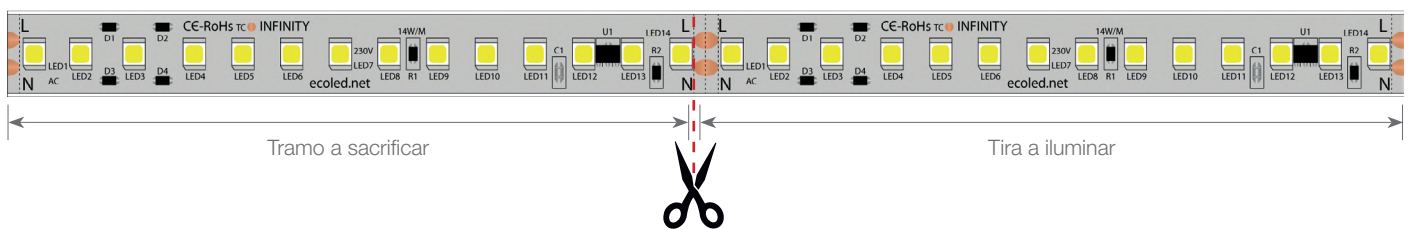


**Componentes del pack**

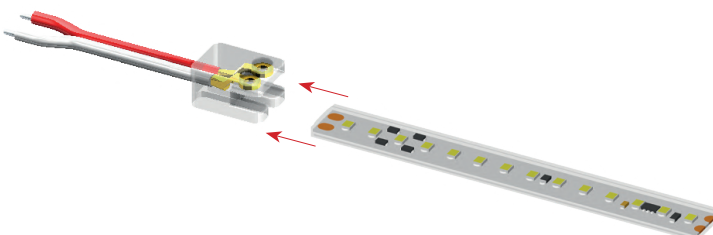


**Instrucciones de montaje**

1. Cortar por la línea más a la izquierda del tramo que vayamos a utilizar (no cortaremos nunca por la línea central). Esto implica sacrificar el tramo de 10cm anterior, pero si no se hace así y cortamos por la línea central, al aplicar el conector los tornillos no quedarán en el centro de los pads de soldadura y pueden provocar un cortocircuito quemando toda la tira.




2. Introducimos la tira de led al conector



# Conector atornillable con cable para tiras estancas

## Instrucciones de montaje

4. Una vez puesta la tira de led, atornillamos los tornillos para que la tira quede bien fijada.



5. Cuando los tornillos ya están bien fijados al conector, pondremos la tapa cubre tornillos quedando así bien fijada.

